

BALANCEADORA DE RUEDAS PARA AUTOS Y CAMION**MODELO: PWB-1200****INTRODUCCION:**

Balancedora de ruedas para autos y camión, cuenta con una mesa de elevación neumática para montar la rueda en la balancedora, con un mínimo esfuerzo y para evitar dañar la flecha por golpes que se generen al instalar la llanta.

**➤ Funciones y Características:**

- Esta balancedora cuenta con balanceo Dinámico, Estático, totalmente automático.
- Diferentes modos de balanceo están disponibles para rines de aluminio.
- Función de balanceo en 3 tipos de aluminio ALU1, ALU2, ALU3.
- Alta precisión de balanceo con rango de ± 1 gr.
- Cuenta con la función de 2 indicadores de los plomos en la pantalla.
- Modo de medición para Car / Truck.
- Cuenta con una tuerca de acople rápido para facilitar la Instalación de la llanta.

- Conversión de unidades en (gramos / onzas) – (mm / pulgada).
- Protección de rueda con capota de plástico.
- Modo de auto diagnóstico y verificación de error.
- Modo calibración.
- Sistema neumático para elevación y descenso de ruedas.
- Con sistema de stop de la rueda con pedal de freno.
- Alta eficacia, excelente estabilidad y alta precisión de balanceo.

➤ **Especificaciones:**

- Voltaje de Alimentación: 110VCA / 60Hz a 220VCA / 50Hz / 1PH
- Presión del aire: 0.4 - 0.8 MPa
- Consumo de energía: 260 W
- Máxima velocidad rotación: 180 RPM (Car) / 90 RPM (Truck).
- Tiempo del ciclo: 8 - 14 seg.
- Rango de medición regla: 10 – 300 mm.
- Diámetro Rin: 10 " - 30".
- Ancho del Rin: 1.5 " - 20".
- Diámetro rueda: < 1.200 mm.
- Peso de la rueda: < 160 kg.
- Tolerancia de balanceo: $\pm 1g-0.1oz$ (Car) / $\pm 10g - 0.35oz$ (Truck).
- Peso neto: 280 kg.
- Temperatura de ambiente trabajo: -20°C - 50°C.
- Manual de usuario.
- **1 año de garantía. (siguiendo las instrucciones y precauciones del manual del fabricante).**

➤ **Contenido de la Balanceadora:**

Núm.	Descripción	cantidad
TD01	Tuerca de apriete rapido	1
TD02	Compass	1
TD03	Pinzas para contra pesos	1
TD04	Tornillo guía	1
TD05, TD06, TD07.	Conos de posicionamiento Car	3
TD08, TD09, TD10, TD11.	Conos de posicionamiento Truck	4
TD12	Capota	1
TD13	Porta-conos	3
TD14	Contra peso de 100grs	1
TD15	Resorte	1
TD16	Llave Allen de 12 mm	1

➤ Contenido de la Balanceadora:



TD01



TD02




TD03




TD04




TD05



TD06




TD07



TD08



TD09



TD10



TD11



TD12



TD13



TD14



TD15



TD16